

Beste tuinder

Hierbij de Nieuwsbrief van juni. Veel leesplezier!

Agenda

1 juni: Uitreiking keurmerk Natuurlijk Tuinieren om 15.00 uur:
iedereen is welkom

2 juni: In gesprek met bestuursleden.

Elke 2 weken. Op Zondag van 14-15 uur . In de kantine.

2 juni: Zondag is de tuinwinkel open ipv zaterdag 1juni.

15 juni: Bingo

Bijen

Bijenkorf verhuist van tuin 20

Naar de Imker op de speelweide
van tuinpark Lissabon.



Fancy fair/rommelmarkt

Er komen bijna geen aanmeldingen binnen
via de mail. Mocht u toch willen helpen dan
kunt u alsnog een mail sturen. Briefje in de
brievenbus van bestuur of kantine.

Aanmelden bij één van de bestuursleden.

Bij onvoldoende belangstelling zal er dit
seizoen geen fancy fair of rommelmarkt
komen. Proberen we het volgend seizoen
weer.



De Bouwcommissie

Beste medetuinders,

U heeft vast wel eens van de bouwcommissie gehoord, maar wie zij wij en wat doen wij voor het Tuinpark Lissabon. Daarom willen wij ons in deze editie aan u voorstellen en het een en ander vertellen over wat we uitvoeren.

Wij zijn een groepje mannen die bestaat uit de volgende vier personen: Van links naar rechts: Hans van de Koevering, Dick Lute (coördinator), Heert Minnik en Jaap Borst

Hans van de Koevering

Dick Lute

Heert Minnik

Jaap Borst



De taken die wij uitvoeren zijn:

- tuinhuisjes taxeren (bij verkoop).
- inspringen bij calamiteiten (niet in de huisjes), deze oplossen, b.v. een gesprongen waterleiding verhelpen.
- bouwkundig advies geven voor het plaatsen van een nieuw tuinhuisje e/o voor aanpassingen, maar ook voor beoordeling van uw bouwtekening! Dit gebeurt altijd volgens de richtlijnen van de bond.
- regelmatig overleggen met het bestuur.
- 1x per jaar schouwen van de huisjes en hun directe omgeving volgens de reglementen van de bond. Alle bevonden onregelmatigheden doorspelen naar het bestuur.
- onderhoud plegen aan b.v. De Stake, Het Kroggertje etc.
Dit doen wij geheel op vrijwillige basis, en proberen zo op een positieve manier bij te dragen om het tuinpark mede te optimaliseren.
Met als speerpunt immer uw VEILIGHEID

Een groet van: Hans, Dick, Minnik, Jaap.



1 juni
15.00 uur



Uitnodiging

**voor de feestelijke uitreiking van het keurmerk
'Natuurlijk Tuinieren' op tuinpark Lissabon**

Wij nodigen u van harte uit voor deze feestelijke uitreiking op 1 juni om 15.00 uur in de kantine van Tuinpark Lissabon op de Sloterweg 865. De kantine is open vanaf 14.30 uur. Behalve de uitreiking zal Godin Freya voor een bijzonder optreden zorgen en muzikant Renato brengt ons muzikaal in een feestelijke stemming. Ook wordt iedereen voorzien van verrukkelijke hapjes en drankjes. Wij horen graag of u aanwezig kunt zijn via tuinparklissabon@gmail.com.

Godin Freya
Zij is woordvoester van bomen, struiken, bloemen en beesten en spreekt in plaats van hen.



e-mail: tuinparklissabon@gmail.com, website: www.tuinparklissabon.nl

Natuurlijk Tuinieren

Samenwerking met basisschool De Mijlpaal. Binnenkort gaan wij van start met Natuurlijk tuinieren (dus niet werkgroep natuurlijk tuinieren)

Ons tuinpark is ook van maatschappelijk belang.

Eén daarvan is de start van onze samenwerking met basisschool De Mijlpaal. Met 3 groepen 5 willen wij de jongeren laten kennismaken met natuur in de buurt.

Op woensdag 19, Donderdag 20 en vrijdag 21 Juni komen zij op ons tuinpark speuren naar de natuur in de buurt.

Het is 1 dagdeel per groep (dus s'ochtends of s'middags).

Wij zoeken 1 of 2 tuinders die de groep welkom willen heten.

Belangstelling? Laat het ons weten.

De mening van de tuinder telt:

“De tuinwerkbeurten zijn verplicht voor alle tuinders.”

1. Er is vrijstelling boven een bepaalde leeftijd.
2. Er is compensatie mogelijk i.v.m. ander tuinwerk. Denk aan kantine, winkel, coördinatoren van commissies e.d.
3. Alle tuinleden dragen iets bij voor andere tuinwerkzaamheden. Een helpende hand bij diverse activiteiten.

U kunt 1 of meerdere keuzes aangeven. Graag met toelichting.

Tip van de tuinman

- Zaai lupine voor.
- Bloemborders moeten bijgemest worden.
- Onkruid kan gewied worden.
- Ga hagen nu snoeien.
- Eenjarigen moet je nu definitief uitplanten.
- Snoei uitgebloeide lenteheesters zoals de sering terug.
- Geef kuipplanten dagelijks water. Planten in hanging baskets moet je op warme dagen wel twee keer per dag begieten.
- Verwijder de peulen van de blauwe regen voor een uitbundige bloei volgend jaar.
- Haal het afgestorven blad van verwilderende voorjaarsbloeiers pas weg als dit vanzelf loslaat.
- Knip de toppen uit (een deel van) vaste planten als phlox, monnikskap, sedum voor een latere bloei. Tip: Als je de afgeknipte toppen vervolgens onder een bladpaar afsnijdt en het meeste blad verwijdert, dan kun je ze in een potje stekgrond zetten waarna ze weer uit kunnen groeien tot nieuwe planten.








Jeugdplek

Samen met je (klein)kinderen op de tuin juttten:
 Kleur het vakje groen wanneer je deze vogel hebt gezien



Zet een cirkel om de letters en schrijf het woord op.

tor 	k d t m o n i r g	. . .
mug 	o i m u h g g o l	. . .
spin 	p a o v e s n g i
slak 	b o k w s l a p i
rups 	h r u e p a r t s

Aardbei Salade Eet smakelijk!



Lekkere zomer aardbeien in een salade van spinazie, feta, walnoten en gegrilde kipfilet. Voor 2 personen

Dit heb je nodig:

- 200 gr kipfilet
- 1 el olijfolie
- beetje grove peper naar smaak
- (zee)zout naar smaak
- 170 gr aardbeien
- 80 gr feta
- 75 gr spinazie
- 1 lente-ui

Voor de dressing:

- 1 el olijfolie extra vergine
- 1 el sesamolie
- 2 tl grove mosterd
- 1 tl honing
- snufje zeezout

Zo maak je het:

1. snijd de kipfilet horizontaal in 3 dunne plakken, sla nog even plat met een vleeshamer (of met een pollepel, met een laagje folie ertussen)
2. bestrijk de kipfilets aan beide kanten met olijfolie, grove peper en zeezout
3. bak de kipfilets aan beide kanten lichtbruin in een (grill)pan, in ongeveer 5 minuten
4. meng de ingrediënten voor de dressing in een schaaltje, doe de spinazie in een kom en verdeel de dressing gelijkmatig over de spinazie
5. verwijder de kroontjes van de aardbeien en snijd het vruchtvlees in tweeën
6. brokkel de feta in stukken en snijd de lente-ui in dunne ringen
7. snijd de gegrilde kipfilet en reepjes en meng schep alle ingrediënten door elkaar

... en ik geef de pollepel door aan tuin 64

Checklist voor een natuurvriendelijke tuin

Hoe hoger het totaal aantal punten, hoe natuurvriendelijker je tuin is..

Hoeveel verharding (tegels en terras) heeft u maximaal in de tuin?	25% (10)	50% (5)	75% (1)	100% (0)
Alternatieven voor tegels zijn graspadjes of gazon; grind; stepping stones en houtsnippers.				
Wat voor erfafscheiding heeft u voornamelijk?	Heg, coniferen of struikenhaag (10)	Geen (5)	Hekje (1)	Schutting (0)
Natuurvriendelijke alternatieven voor erfafscheiding zijn bijvoorbeeld: stapelmuurtje met muurplanten; struiken met vruchten of zaden; hekje met klimplanten.				
Is de onbetegelde grond begroeid met planten?	100% (10)	75% (5)	50% (1)	25% (0)
Alternatieven zijn bodembedekkers als maagdenpalm (schaduw), klimop (grote oppervlakten; schaduw), muurpeper (zon; droog) en stekelnootje (halfschaduw).				
Heeft u water in de tuin? <i>(Meer antwoorden mogelijk)</i>	Poel(tje) met begroeide glooiende oevers (10)	Vijver (5)	Teil of waterbakjes (1)	Nee (0)
Wat is er voor vogels te beleven? <i>(Meer antwoorden mogelijk)</i>	Struiken of bomen waarin ze kunnen nestelen (10)	Struiken of bomen waarvan ze kunnen eten (10)	Nestkastje(s) (10)	Voederplaats (5)
Nestelgelegenheid bieden bijvoorbeeld doornstruiken zoals wilde rozen; dichte bomen als coniferen, taxus en jeneverbes; klimop en kamperfoelie. Eetstruiken zijn bijvoorbeeld mahonia, krent, vlier, lijsterbes en vogelkers.				
Wat is er voor vlinders te beleven? <i>(Meer antwoorden mogelijk)</i>	Bloeiende vlinderbloemen van april tot oktober (10)	Een of meer vlinderstruiken (buddleja's) (5)	Waardplanten (5)	Vlinderkastje en/of klimop (5)
Vlinderplanten zijn bijvoorbeeld koninginnekruid, verberna bonariensis, herfstaster, rudbeckia, judaspenning en natuurlijk de vlinderstruik (buddleja). Waardplanten, die gegeten worden door rupsen van vlinders zijn bijvoorbeeld klimop, look-zonder-look, brandnetel en sporkenhout.				
Wat is er voor bijen en hommels te beleven? <i>(Meer antwoorden mogelijk)</i>	Bloeiende bijenplanten van april tot oktober (10)	Hommelnest of hommelnestkastje (5)	Nestgelegenheid voor solitaire bijen (5)	
Bijen- en hommelpplanten zijn bijvoorbeeld longkruid, vingerhoedskruid, ribes, leeuwbeekjes, stokroos en enkelbloemige afrikaantjes.				
Bestrijdingsmiddelen?	Gebruik ik nooit (10)	Alleen zelfgemaakte of biologische (5)	Alleen bij een plaag (1)	Ook met een andreaskruis (0)
Mest?	Ik maak zelf compost (10)	Zo nodig compost of potgrond (5)	Koemestkorrels of biologisch (5)	Kunstmest (0)